

باسمه تعالی

راهنمای ثبت و مشاهده تکلیف و امتیاز دهی

دبیرستان نرگس دوره اول و دوم

الف) ثبت تکلیف:

منظور از ثبت تکلیف، نوشتن تکلیف برای دانش آموزان و در صورت نیاز قرار دادن ضائمی (از جمله نمونه سوال، جزوات، فایل های آموزشی پاورپوینت یا ویدئو، فایل صوتی)، همراه این تکلیف می باشد.


بدین منظور بعد از وارد شدن به سامانه مدیر



۱ بر روی آیکن تکالیف کلیک نمایید.

۲ بر روی گزینه رویدادهای کلاس کلیک نمایید.



در صفحه ای که باز می شود (صفحه رویدادهای کلاسی)، پایه و کلاس مورد نظر را انتخاب نموده و در ستون جزئیات روی آیکون  کلیک نمایید.



صفحه اصلی > فعالیت کلاسی > ثبت تکلیف

۹۸-۹۹ راهنمای این بخش

هفتم هشتم نیلوفر ۱ نیلوفر ۲ نیلوفر ۳ همه کلاس ها

تاریخ ثبت: 11 / 1 / 1399 جستجو

ردیف	دبیر	کلاس	درس	گزارش عملکرد	تکلیف	آزمون	جزئیات
1		نیلوفر 1	عربی				

بعد از کلیک کردن صفحه زیر باز می شود



رویدادهای کلاس


۹۸-۹۹ راهنمای این بخش

توجه: تکلیف هر روز را در همان روز ثبت کرده و هنگام ثبت تاریخ تحویل را مشخص نمایید.

پایه هشتم - عربی - ۱۳۹۹ < ۰۹ تا ۱۵ فروردین ۱۳۹۹ >

روز ثبت تکلیف روز تحویل تکلیف روز آزمون

روز	گزارش عملکرد	یادداشت	تکلیف	آزمون
شنبه ۰۱/۰۹	+	+	+	+
یکشنبه ۰۱/۱۰	+	+	+	+
دوشنبه ۰۱/۱۱	+	+	+	+
سه‌شنبه ۰۱/۱۲	+	+	+	+
چهارشنبه ۰۱/۱۳	+	+	+	+
پنج‌شنبه	+	+	+	+

در صفحه بالا، در **ستون تکلیف** روی علامت  کلیک نمایید، تا پنجره زیر باز شود. (نکته: تکلیف هر روز را در همان روز ثبت کرده و هنگام ثبت تاریخ تحویل را مشخص نمایید.)

تکلیف

تاریخ ثبت * ۱ ساعت ساعت را به صورت 24 ساعته وارد نمایید.

تاریخ تحویل * ۲ ساعت ساعت را به صورت 24 ساعته وارد نمایید.

عنوان * ۳ همه کلاس ها ۴

شرح * ۵

زمان لازم برای انجام تکلیف ۶ دقیقه

دانش آموز بتواند فایل ضمیمه کند دانش آموز بعد از اتمام زمان تحویل بتواند فایل پیوست نماید. ۷

ضمیمه ۸

۱- تاریخ ثبت تکلیف : در این کادر روز ثبت تکلیف و ساعت ثبت تکلیف را مشخص نمایید. (ساعت را به صورت ۲۴ ساعته وارد نمایید).

۲- تاریخ تحویل تکلیف : در این کادر تاریخ تحویل تکلیف و ساعت تحویل تکلیف را مشخص نمایید .

(ساعت را به صورت ۲۴ ساعته وارد نمایید). اگر ساعت ثبت و یا تحویل تکلیف ساعت ۶ بعد از ظهر می باشد باید ساعت ۱۸ وارد شود.

نکته : به طور مثال اگر تاریخ تحویل تکلیف را روز چهارشنبه ۲۱ آبان ماه مشخص کرده اید و می خواهید تا پایان روز چهارشنبه دانش آموزان فرصت برای ارسال داشته باشند ساعت را بر روی ۲۳:۵۹ دقیقه تنظیم نمایید.

۳- عنوان : در این کادر عنوان تکلیف خود را وارد نمایید.

۴- همه کلاس ها: با زدن تیک گزینه همه کلاسها ، تکلیف مورد نظر برای تمامی کلاس های پایه مورد نظر تون ثبت خواهد شد.

نکته : دبیران محترم دوره دوم با توجه به اینکه تنها یک کلاس تجربی و یک کلاس ریاضی در هر پایه وجود دارد این گزینه برای شما وجود ندارد.

۵- شرح : توضیحات مربوط به تکالیف خود را می توانید در این کادر وارد نمایید.

۶- زمان لازم برای انجام تکالیف را ثبت نمایید.

۷- دانش آموزان بتوانند فایل ضمیمه کنند: با زدن تیک این گزینه ، دانش آموزان می توانند تکالیف خود برای دبیر بارگذاری نمایند. البته با زدن تیک این گزینه ، گزینه دانش آموزان بعد از اتمام زمان تحویل فایل پیوست کنند فعال می شود ، اگر دبیر این گزینه را نیز فعال نماید دانش آموزان می توانند بعد از موعد تحویل تکلیف ، تکالیف خود را بارگذاری کنند اما برای دبیر مشخص می شود که دانش آموز تکلیف را در موعد مقرر بارگذاری نکرده است.

۸- ضمیمه : در این قسمت با زدن دکمه انتخاب می توانید فایل هایی که می خواهید همراه تکلیف ضمیمه کنید به این پنجره اضافه

در نهایت بر روی دکمه ثبت کلیک نمایید.

نمایید.

صفحه زیر نمایش داده می شود:

توجه: تکلیف هر روز را در همان روز ثبت کرده و هنگام ثبت تاریخ تحویل را مشخص نمایید.

بایه هشتم - عربی - > ۰۹ تا ۱۵ فروردین ۱۳۹۹ <

روز ثبت تکلیف روز تحویل تکلیف روز آزمون

روز	گزارش عملکرد	یادداشت	تکلیف	آزمون
شنبه ۰۱/۰۹	+	+	+	+
یکشنبه ۰۱/۱۰	+	+	+	+
دوشنبه ۰۱/۱۱	+	+	+	+
سه‌شنبه ۰۱/۱۲	+	+	+	+
چهارشنبه ۰۱/۱۲	+	+	انجام صفحا... انجام صفحا...	+
پنج‌شنبه ۰۱/۱۴	+	+	+	+

در اینجا ثبت تکلیف انجام شد.

در قسمت بعد (ب) نحوه مشاهده تکلیف و امتیاز دهی به دانش آموزان را که دانش آموزان ارسال نموده اند را آموزش می دهیم.

ب) مشاهده تکلیف و امتیاز دهی به دانش آموزان

یکی از قابلیت های مهم سامانه مدبر مشاهده تکالیف ارسالی دانش آموزان می باشد.

نکته مهم: روش صحیح جهت مشاهده تکالیف ، روش توضیح داده شده در ادامه این متن می باشد . و مشاهده تکالیف در قسمت پیام ها توصیه نمی شود.



جهت مشاهده تکلیف و امتیاز دهی به دانش آموزان این بار در صفحه اصلی بر روی بعد از کلیک بر روی گزینه تکالیف ، روی گزینه مشاهده تکالیف کلیک نمایید.

۲
بر روی گزینه مشاهده تکالیف
کلیک نمایید.



با کلیک بر روی گزینه مشاهده تکالیف صفحه زیر برای شما باز می شود:

هفتم هشتم

انتخاب کنید

درس

داده ای جهت نمایش وجود ندارد

- رویدادهای کلاسی
- مشاهده تکالیف
- گزارش نقص تکلیف

در صفحه بالا، پایه، کلاس و درس مورد نظر خود را انتخاب نمایید تا تکالیفی که برای این درس قبلا ثبت کرده اید نمایش داده شود:

مشاهده تکالیف

صفحه اصلی < فعالیت کلاسی < مشاهده تکالیف

راهنمای این بخش

هفتم هشتم

انتخاب کنید

درس

+ تکالیف جدید


ردیف	عنوان	شرح	تاریخ ثبت	تاریخ تحویل	بدون وضعیت	کامل	ناقص	عدم انجام	غایب	ویرایش	حذف	دریافت ضامتم
	تکلیف عربی	سلام به دختران عزیز، لطفا درس 10 را گوش دهید، معجم درس در دفتر نوشته شود، متن درس ترجمه شود، و تمرین حل شود.	۱۳۹۸/۱۲/۲۴	۱۳۹۸/۱۲/۲۴	۲۳	+	+	+	+			
۲	درس 9 و 10	با سلام و آرزوی سلامتی برای شما، لطفا فیلم ها را مشاهده کرده سپس صرف فعل را انجام دهید، معجم و متن درس 9 و 10 ترجمه شود، سپس تمرین درس حل شود. نستر 2 و 3 فعل های زیر را صرف کنند، لیس، کتب، غسل، طرّ و دحل	۱۳۹۸/۱۲/۱۱	۱۳۹۸/۱۲/۱۵	۲۳	+	+	+	+			

کلیک
نمایید.


روی عنوان تکلیف مورد نظر برای مشاهده کلیک نمایید تا صفحه زیر باز شود.

کامل	ناقص	عدم انجام	غایب	📄		سلطانی موخر-ستایش	👤	۱۳
کامل	ناقص	عدم انجام	غایب	📄	📎	سلیمی-نادیا	👤	۱۴
کامل	ناقص	عدم انجام	غایب	📄	📎	صدرایی زاهد-فاطمه	👤	۱۵
کامل	ناقص	عدم انجام	غایب	📄		غلامعلی پور-ترگس	👤	۱۶
کامل	ناقص	عدم انجام	غایب	📄		ماسترکی فراهانی-مریم	👤	۱۷
کامل	ناقص	عدم انجام	غایب	📄		مال میریان-کوثر	👤	۱۸
کامل	ناقص	عدم انجام	غایب	📄		ملاقیان-مینا	👤	۱۹
کامل	ناقص	عدم انجام	غایب	📄		مهدب-یکتا	👤	۲۰
کامل	ناقص	عدم انجام	غایب	📄	📎	مهدب-یگانه	👤	۲۱

در این صفحه اسامی دانش آموزان را مشاهده می نمایید.

دانش آموزانی که برای تکلیف مورد نظر شما، فایل ارسال کرده باشند، در کنار اسمشان علامت ضمیمه  دیده می شود، که با کلیک بر روی آن می توانید فایل های ارسالی را مشاهده و دانلود نمایید.


۲



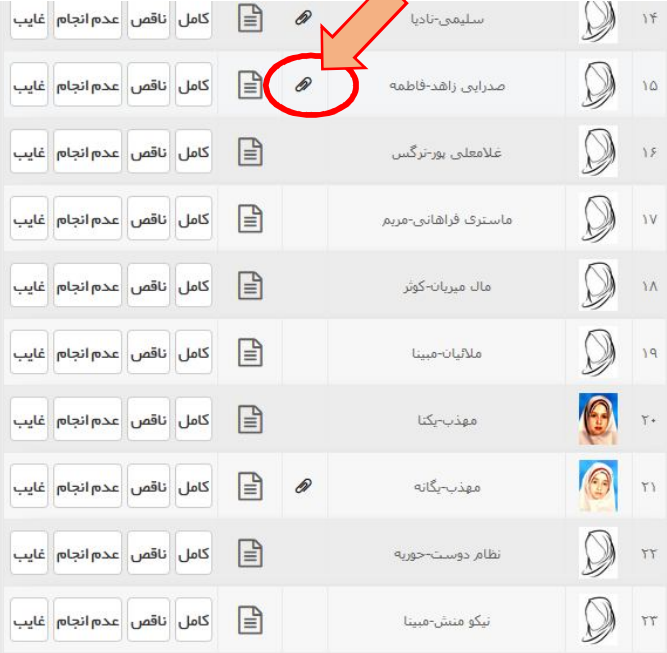
فایلهای دریافت شده:

- فایل 14-03-2020 jpg.689454339_15.42.03 مشاهده
- فایل 14-03-2020 jpg.639912728_15.42.03 مشاهده
- فایل 14-03-2020 jpg.1079735841_15.42.27 مشاهده
- فایل 14-03-2020 jpg.1601126989_15.42.59 مشاهده

[دریافت همه](#)



۱



فایل ضمیمه شده:

- فایل 14-03-2020 jpg.689454339_15.42.03
- فایل 14-03-2020 jpg.639912728_15.42.03
- فایل 14-03-2020 jpg.1079735841_15.42.27
- فایل 14-03-2020 jpg.1601126989_15.42.59

[ثبت](#)

Subject: _____
Date: _____

رحمة حق درس ۱۱

كان تجار و صاحب مصنع صديقتين من يومين الايام، قال التجار لصاحب المصنع: «
تجار و صاحب کارخانه ای دوست بودند روزی از روزهای کارم صاحب کارخانه گفت: در
الاجابة التي التانده» اجاب صاحب المصنع «والله ما هو من قبلك ونحن بحاجة اليك يا صديقي
من ياترصد به بان شمس هشم» صلحت کارخانه خود را: «در کارم ماهری و ما نیازمند به هشم ای دوست»
التجار ما قبل لما رأى صاحب المصنع امرارة قبل قاعدته وطلب منه صنع نبي حشيش قبل
فان يدبر وقت تلكماي که صاحب کارخانه امرار در را دید، بان شمس او را پذیرفت و از او سالتن خانه ای چیزی قبل
تقاعدته كما هو عليه من المصنع ذهب التجار الى السوق لشراء الوسائل لصنع النبي الحشيشي
باز شمس به عنوان آموش کارس در کارخانه را فرستاد. تجار بازار برای وسایل برای صنعت خانه ای چیزی
الجديدة. هو اشترى وسائل خفيفة وغير مناسبة وبدأ بالعمل لله مالان محمد او ما كانت اختصار
بدرید او خرید وسایل ارزان و نامناسب و شروع کرد به کار ولی کوسا نبود و خوب های خانه،
النبي حشيشه. نبي حشيش ذهب عند صاحب المصنع وقال له: «هذا آخر عملك»
مخوب نبود. بین دو مارفت نزد صاحب کارخانه و به او گفت: در این آخر کار من است
جاء صاحب المصنع و أعطاه مقاما ذهبيا وقال له: «هذا مفتاح بيتي»
صاحب کارخانه آمد و کلید طلا را بر او داد و به او گفت: در این کلید خانه ات است.

بعد از مشاهده کامل تکالیف می توانید وضعیت تکلیف دانش آموزی را مشخص کنید تا دانش آموز نیز از مشاهده و بررسی شما اطلاع پیدا کند.

وضعیت تکالیف می تواند گزینه های (کامل، ناقص، عدم انجام، غایب) باشد. که برای هر دانش آموز روی گزینه مورد نظر کلیک کنید. (تصویر زیر)

غایب	عدم انجام	ناقص	کامل		رضایی راد-نرگس		۱۲
غایب	عدم انجام	ناقص	کامل		سلطانی موخر-ستایش		۱۳
غایب	عدم انجام	ناقص	کامل		سلیمی-تادیا		۱۴
غایب	عدم انجام	ناقص	کامل		صدرایی زاهد-فاطمه		۱۵
غایب	عدم انجام	ناقص	کامل		غلامعلی پور-نرگس		۱۶
غایب	عدم انجام	ناقص	کامل		ماستری فراهانی-مریم		۱۷
غایب	عدم انجام	ناقص	کامل		ماک میریان-کوثر		۱۸

بعد از تعیین وضعیت روی دکمه ثبت در پایین صفحه کلیک نمایید.

ثبت

فرایند مشاهده تکلیف به پایان رسید.

سلامت و پایدار باشید.